



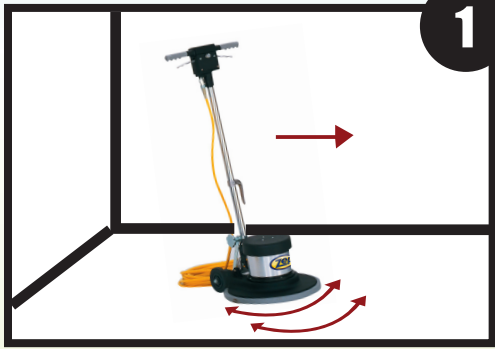
El cuidado de pisos

Acabado

Equipo



Procedimiento



1 Aplique técnicas de remoción y restregado primero.



2 Use una mecha de acabado limpia.




3 Coloque las señales de precaución.



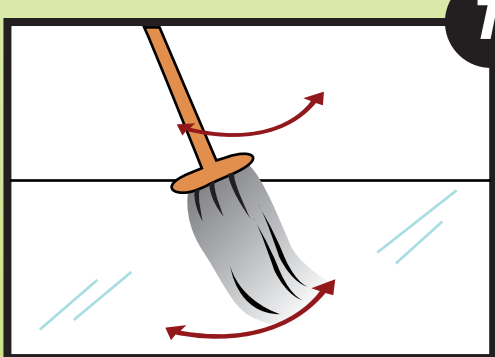
4 Coloque el forro y vierta el producto de acabado.



5 Empape la mecha y escurra la mitad inferior.



6 Dé acabado en secciones.



7 Dé vuelta a la mecha para lograr más producto por vez.



8 Espere 10 minutos antes de colocar los ventiladores.



9 Recubra el piso cuando se haya secado.



10 Limpie y guarde el equipo.



AKT

ADVANCED KEMICAL TECH